











Comparatif des dernières intentions de vote par Institut

Institut											Résultats Officiels (Ministère - Métropole)
Commanditaire	Fiducial/Europe1/ Paris Match/Public Sénat	iTélé	VSD/LCP	Fiducial / Le Figaro / LCI	Fiducial/Paris Match	Fiducial/Paris Match	Logica/France Télévisions/Radio France/Le Monde	Yahoo!	BFM TV/RMC/20 Minutes/CSC	Le Parisien / Aujourd'hui en France	
Echantillon	1 873	1 000	1 068	1 002	1 798	2 592	1 021	956	1 005	2 161	34 557 264
Mode de recueil	Téléphone et Internet	Téléphone	Internet	Internet	Internet (Rolling achevé Samedi)	Internet (Rolling achevé Vendredi)	Téléphone	Téléphone	Téléphone	Téléphone et Internet	
Date de Terrain	18-20 avril 2012	18-19 avril 2012	18-19 avril 2012	16-17 avril 2012	18-21 avril 2012	18-20 avril 2012	18-19 avril 2012	17-18 avril 2012	18-19 avril 2012	18-19 avril 2012	
Diffusion	Après embargo (21 avril au matin)	20 avril	20 avril	18 avril	Après embargo (21 avril après midi)	20 avril	19 avril	19 avril	19 avril	19 avril	
Nathalie Arthaud	0,5	0	0,5	0,5	0,5	0,5	0	1	1	0	0,6
Phillipe Poutou	1	1	1,5	2	1	1	1,5	1	1,5	1,5	1,2
Jean-Luc Mélenchon	13,5	13	12	13	13	13,5	14	15	14,5	14	11,3
François Hollande	27,5	27	27,5	27,5	27,5	27	29	27	28	30	28,1
Eva Joly	2,5	3	3	2	2,5	3	2	2,5	2	2	2,3
François Bayrou	10	10	11	10	11	10,5	10	10	10,5	10	9,2
Nicolas Sarkozy	27	27	26,5	27,5	26,5	27	25,5	26,5	25	26,5	27,0
Nicolas Dupont-Aignan	1,5	2	2	1,5	2	1,5	1,5	1,5	1,5	2	1,8
Marine Le Pen	16,5	17	16	16	16	16	16	15,5	16	14	18,3
Jacques Cheminade	0	0	0	0	0	0	0,5	0	0	0	0,3
TOTAL	100	100	100	100	100	100	100	100	100	100	100,0
Nathalie Arthaud	0,1	0,6	0,1	0,1	0,1	0,1	0,6	-0,4	-0,4	0,6	
Phillipe Poutou	0,2	0,2	-0,3	-0,8	0,2	0,2	-0,3	0,2	-0,3	-0,3	
Jean-Luc Mélenchon	-2,2	-1,7	-0,7	-1,7	-1,7	-2,2	-2,7	-3,7	-3,2	-2,7	
François Hollande	0,6	1,1	0,6	0,6	0,6	1,1	-0,9	1,1	0,1	-1,9	
Eva Joly	-0,2	-0,7	-0,7	0,3	-0,2	-0,7	0,3	-0,2	0,3	0,3	
François Bayrou	-0,8	-0,8	-1,8	-0,8	-1,8	-1,3	-0,8	-0,8	-1,3	-0,8	
Nicolas Sarkozy	0,0	0,0	0,5	-0,5	0,5	0,0	1,5	0,5	2,0	0,5	
Nicolas Dupont-Aignan	0,3	-0,2	-0,2	0,3	-0,2	0,3	0,3	0,3	0,3	-0,2	
Marine Le Pen	1,8	1,3	2,3	2,3	2,3	2,3	2,3	2,8	2,3	4,3	
Jacques Cheminade	0,3	0,3	0,3	0,3	0,3	0,3	-0,3	0,3	0,3	0,3	
Somme des valeurs absolues des écarts	6,5	6,9	7,5	7,7	7,9	8,5	10,0	10,4	10,6	11,8	
Somme des carrés des écarts	9,42	7,50	10,49	10,43	12,35	13,88	17,09	24,26	22,04	30,88	